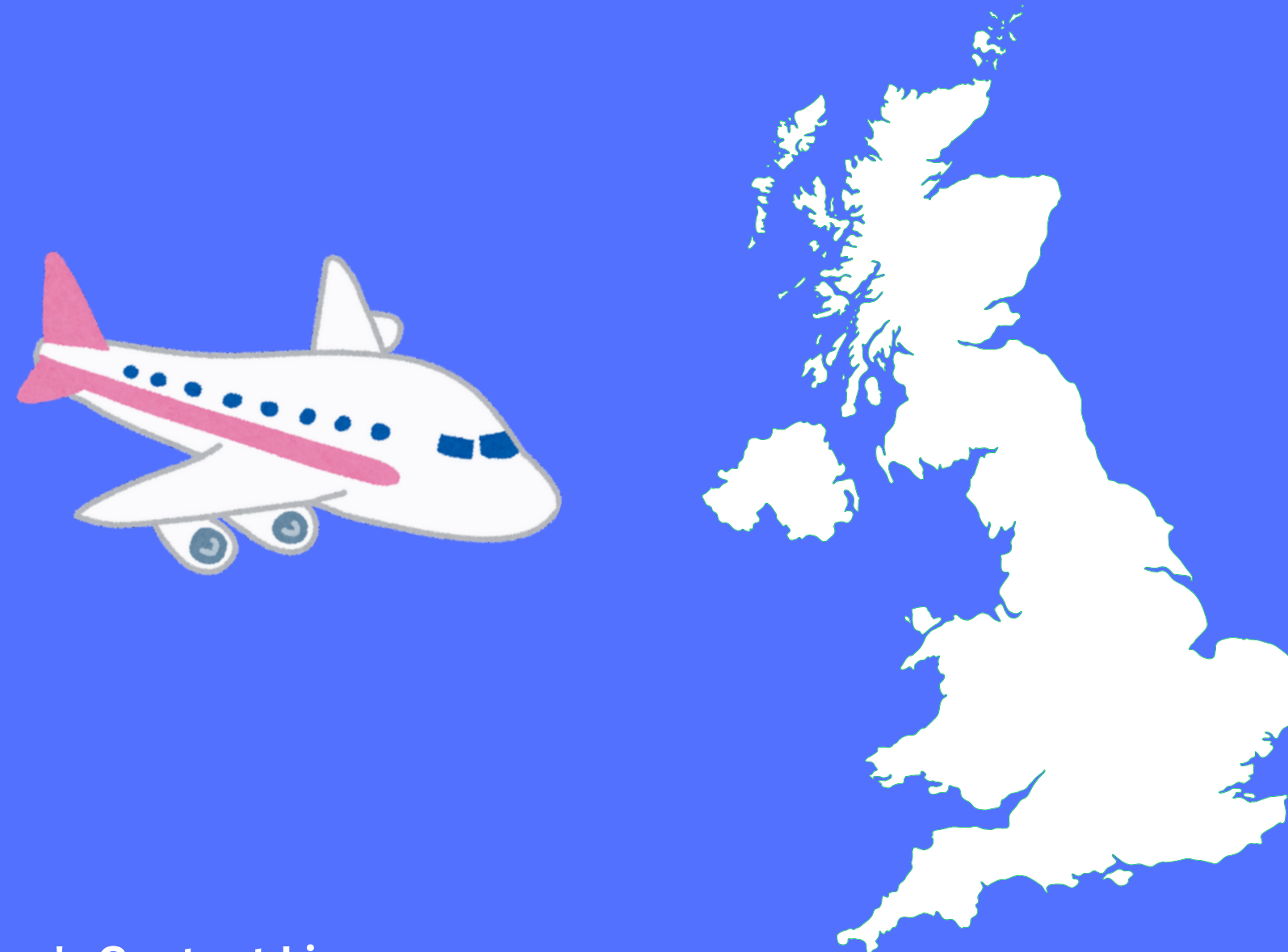


# Viaggi verso il Regno Unito per cittadini italiani

slides aggiornate al 18 febbraio 2026



## Prima del viaggio e/o all'imbarco



Passaporto o  
altro documento  
di viaggio +

**Verifica  
elettronica di  
ETA o eVisa  
collegato al  
documento**

(tranne britannici o irlandesi)



## Alla frontiera britannica



**Ulteriore controllo sul permesso  
di vivere in UK, o decisione  
sull'ammissione come visitatore**



**Dal 25 febbraio 2026 cessa la fase sperimentale del sistema in cui erano ammesse eccezioni.**

**Le compagnie aeree saranno multate se trasportano passeggeri sprovvisti dei permessi necessari, quindi i controlli saranno rigorosi.**





## Cosa serve dal 25 febbraio 2026?

**Dipende!**

**Distinguiamo quattro casistiche:**

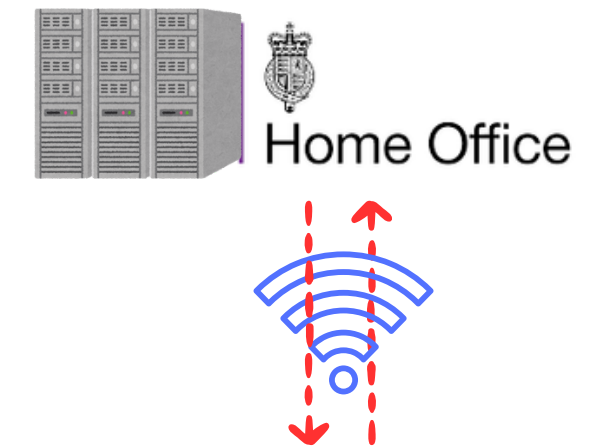
- **Visitatori italiani.**
- **Chi ha presettled o settled status, o un visto.**
- **Chi ha un permesso fisico non digitalizzabile.**
- **Chi è anche cittadino britannico o irlandese.**





## Per i visitatori italiani


- **Serve il passaporto.**
- **Il passaporto deve essere valido per tutta la durata prevista del soggiorno in UK.**
- **È obbligatorio avere un'ETA collegata al passaporto.**
- **L'ETA costa £16 (in futuro £20), dura due anni e si può utilizzare per viaggi multipli.**
- **Se la domanda viene rifiutata, occorre fare domanda per un visto da visitatori.**
- **Consigliato richiedere l'ETA solo tramite i canali ufficiali: app e sito web dedicato [www.gov.uk/eta](https://www.gov.uk/eta) .**
- **L'ETA non serve a chi ha uno status, un visto o è cittadino britannico o irlandese.**



La verifica avviene elettronicamente, ma è bene conservare anche l'email con l'esito della domanda

## Per chi ha presettled o settled status, o un visto

- Occorre viaggiare con un documento collegato al proprio eVisa tramite l'account UKVI.
- Si può usare il documento fino all'ultimo giorno di validità.
- Chi ha presettled o settled status o un visto recente ha già un'eVisa e non deve fare nulla a parte mantenerlo aggiornato: è l'account con cui genera share codes.
- È consigliato generare e avere a portata di mano uno share code.
- La carta di identità elettronica è utilizzabile (per sempre) solo per chi ha presettled o settled status. Anche quella cartacea è accettata, ma solo fino al 3 agosto 2026.



La verifica avviene elettronicamente, ma è bene portare con sé uno share code e sapere come verificarlo.

## Per chi ha un permesso fisico non digitalizzabile

- Occorre viaggiare con un documento valido e portare con sé il permesso fisico.
- È bene informarsi bene sulle regole che si applicano al proprio permesso, caso per caso, e portare con sé guidance ufficiale in caso di problemi all'imbarco.
- Un esempio sono gli status di chi risiede a Guernsey, Jersey o Isola di Man, che si dimostrano ancora solo con una lettera cartacea.
- La carta di identità è utilizzabile in alcuni casi. Quella cartacea è accettata, ma è valida solo fino al 3 agosto 2026.



La verifica avviene in presenza, al banco del check-in o in fase di imbarco.



## Per chi è anche cittadino britannico o irlandese

- **Occorre viaggiare verso il Regno Unito con il passaporto britannico o irlandese.**
- **Si può usare il documento fino all'ultimo giorno di validità.**
- **Non si può più usare un altro passaporto.**
- **Se britannici, non si può chiedere l'ETA per l'altro passaporto: un cittadino britannico non può avere un'ETA.**
- **Dopo aver acquisito la cittadinanza UK, a volte lo status rimane attivo sul portale UKVI e collegato al documento europeo, ma non è più valido: un cittadino britannico non può avere uno status o visto.**
- **Ci sono alternative ("certificate of entitlement") ma sono molto più costose.**



La verifica avviene in  
presenza, al banco del  
check-in o in fase di  
imbarco.



Ho uno status/visto. Cosa succede se viaggio con un documento non collegato al mio account UKVI?

- Il documento risulterà sconosciuto al sistema digitale di verifica di Home Office, e la compagnia aerea dovrà effettuare controlli aggiuntivi.
- Alcune compagnie aeree non emettono il boarding pass e indicano di recarsi al banco del check-in con prove del proprio diritto a viaggiare, altre fanno controlli al gate.
- La prova opportuna da fornire è uno share code.
- Anche se manca poco al viaggio, è sempre una buona idea aggiungere il documento con cui si viaggerà all'account UKVI.





Sono cittadino italo-britannico e risulta ancora il settled status sul portale. Posso viaggiare con quello?

- La guidance è chiara: dal 25 febbraio 2026 un cittadino britannico deve avere un passaporto UK quando entra nel Regno Unito.
- Spesso il portale UKVI rimane attivo anche dopo aver acquisito la cittadinanza britannica, ma per legge il settled status è decaduto quando ci si è naturalizzati.
- È anche possibile che i controlli automatici diano ancora esito positivo ma usare l'altro passaporto rimane un errore procedurale: bisogna usare il passaporto UK.








Sono cittadina italo-britannica. Che documento devo inserire al check-in?

- È consigliabile inserire il documento che si userà all'ingresso nel paese. Ad esempio il documento italiano quando si viaggia verso Italia/UE, e passaporto UK quando si viaggia verso UK.
- Inserire il documento “sbagliato” può comportare ritardi, ma è sufficiente seguire le istruzioni della compagnia aerea e mostrare l'altro documento.
- Nel caso di voli andata e ritorno con check-in unico, è consigliabile inserire il passaporto UK (almeno fino a fine 2026).
- Nel caso di differenze tra i due documenti, è meglio usare quello che corrisponde al nome sulla prenotazione.





## L'ETA serve anche ai bambini?

- Ogni viaggiatore deve avere il proprio documento di viaggio e la propria ETA, inclusi i bambini. Ogni domanda è separata.
- La maggioranza delle domande riceve l'esito in pochi minuti, massimo qualche giorno. È comunque consigliato fare domanda qualche giorno prima.
- Attenzione ad usare solamente i siti ufficiali, per evitare spese aggiuntive o truffe.







Posso lavorare con l'ETA?

- **L'ETA non è un visto ma una pre-autorizzazione a viaggiare per visitatori e turisti.**
- **Chi ha un'ETA deve rispettare le regole per i visitatori: non ha il “right to work” e non può svolgere la maggioranza delle attività lavorative nel Regno Unito.**
- **L'ETA non garantisce neppure l'ammissione nel paese: si applicano comunque le valutazioni dell'ufficiale alla frontiera (ad esempio su chi ha già trascorso molto tempo da visitatore nei precedenti 12 mesi).**







Ho il presettled status. Posso viaggiare mentre la mia domanda di settled status è in corso?

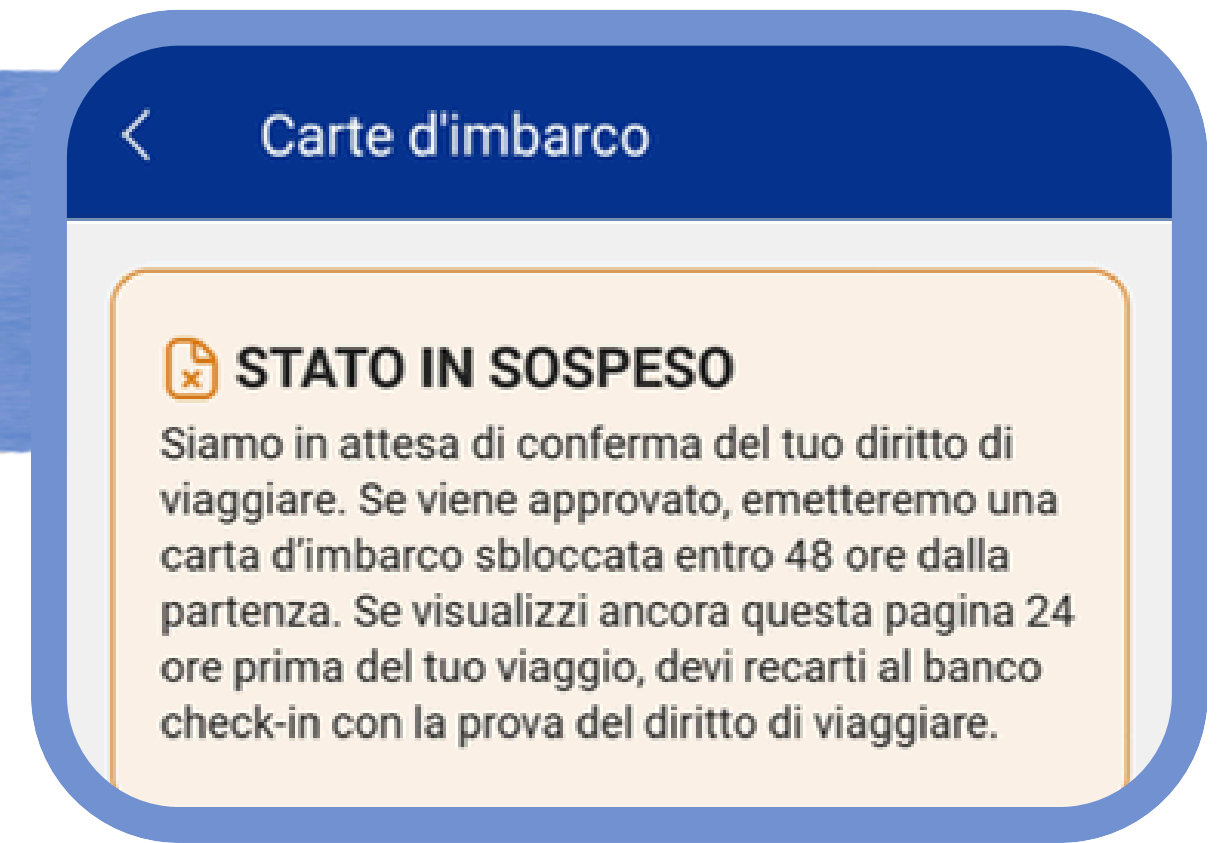
- **Sì: il presettled status rimane attivo, e non c'è alcun obbligo di trovarsi o rimanere nel Regno Unito per chiedere il settled status.**
- **Ricordiamo che i tempi di attesa sono casuali, e possono variare molto (anche fino a 12 mesi).**





**Aiuto!! Che vuol dire questo messaggio? È normale?**

- **È normale.** Questo tipo di messaggio significa che la compagnia aerea non ha ancora effettuato la verifica automatica con Home Office, e non può dunque emettere il boarding pass.
- **In alcuni casi può anche voler dire che la verifica non ha avuto esito positivo e occorre un controllo manuale, soprattutto se il vostro documento non è collegato ad un'eVisa o ETA.**
- **Ricontrollate il giorno del volo e, se è ancora presente, recatevi al banco del check-in muniti di share code (o permesso fisico, se applicabile).**



## WHY?



Aiuto!! Mi è arrivato un messaggio da Home Office? È normale? Che devo fare?

- Home Office sta inviando tantissimi messaggi e email per informare sui cambiamenti.
- Questi messaggi invitano a tenere aggiornato il proprio account eVisa e a viaggiare con i documenti corretti.
- Sono automatici e li ricevono tutti: non vuol dire, di solito, che ci siano problemi specifici con il vostro account (ma nemmeno che non ci siano).
- Leggeteli con attenzione e seguite le regole che abbiamo spiegato.

eVisa Direct Messaging: Incorrect travel document or details may disrupt travel.  
Update your account now  
[www.gov.uk/  
update-uk-visas-immigration-account-  
details](https://www.gov.uk/update-uk-visas-immigration-account-details)



# Contatti



<https://settled.org.uk/selfrefer/>



[applyeusswales@settled.org.uk](mailto:applyeusswales@settled.org.uk)



0330 223 5336 #4



Settled\_Italian Forum

[www.comiteslondra.info](http://www.comiteslondra.info)

[www.comitesmanchester.co.uk](http://www.comitesmanchester.co.uk)

[www.comitesniscozia.info](http://www.comitesniscozia.info)