

L'EUSS cinque anni dopo: Settled status, presettled status, ETA e viaggi.

Come orientarsi tra regole e procedure

Mercoledì 18 Febbraio 2026

Il contenuto di questo webinar è aggiornato al 18/02/2026



L'EU Settlement Scheme è il sistema creato da Home Office per tutelare i diritti di tutti i cittadini europei che erano presenti nel Regno Unito prima del 31.12.2020 e di alcuni loro familiari.

- ❖ Il sistema prevede due tipi di status: il **settled status**, di durata indefinita, e il **presettled status**, temporaneo e pensato per permettere a chi ancora non aveva raggiunto i requisiti pieni di qualificarsi per il settled status.
- ❖ L'EUSS è riservato a chi può far valere diritti acquisiti prima della Brexit, e non si applica dunque in generale ai nuovi arrivi.
- ❖ L'EUSS ha subito molti cambiamenti dalla sua implementazione, che risale al 2019.



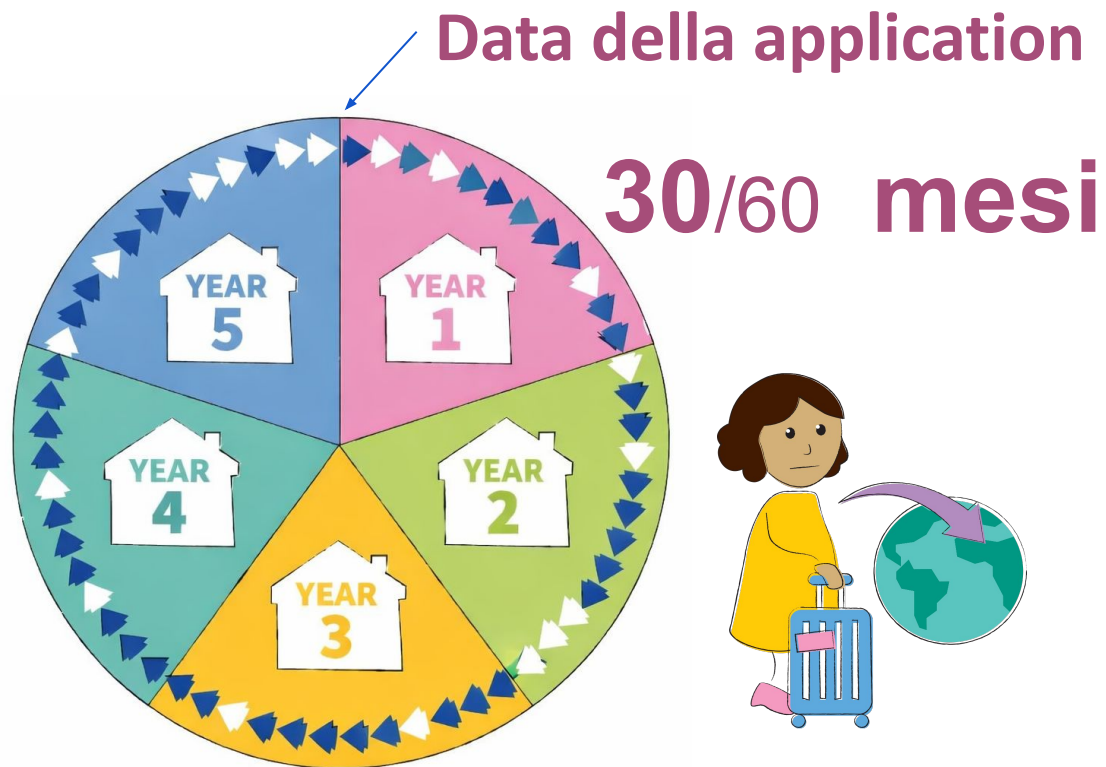
- ❖ **Aver completato il proprio qualifying period.** La durata standard è di **5 anni**, ma potrebbe essere di più in presenza di assenze, o di meno in circostanze particolari.



- Per i cittadini SEE che hanno un pre-settled che si basa sui propri diritti, il qualifying period si riferisce agli **anni trascorsi nel Regno Unito**.
- Per ottenere uno status basato sui propri diritti è necessario essere stati residenti nel Regno Unito prima delle 23:00 del **31/12/2020**.
- Di solito, il qualifying period corrisponde a **5 anni di residenza continua**.
- Il qualifying period non corrisponde sempre alle date del pre-settled status!
- Occorre aver **completato** i 5 anni prima di fare domanda.

- ❖ Passare il “**suitability assessment**”: occhio a **precedenti penali** in UK e all'estero. Se hai dubbi, contatta un legale esperto per un consiglio.
- ❖ Non aver fatto troppe assenze, cioè aver mantenuto la propria **residenza continua**.

Nuova regola sulle assenze: 30 mesi su 60

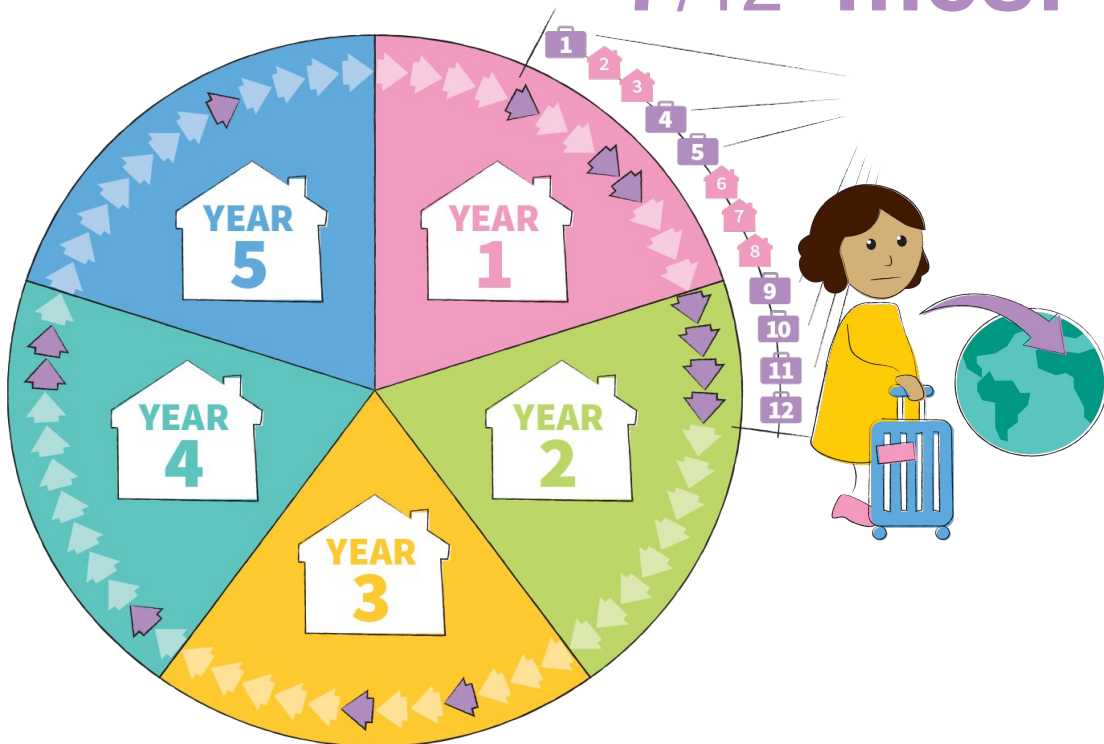


Il calcolo dei mesi di presenza inizia a partire dalla data della application e riguarda i 60 mesi precedenti (5 anni)

- Devi aver completato il qualifying period di 5 anni.
- Devi aver vissuto nel Regno Unito per almeno **30 mesi negli ultimi 60**.
- I 60 mesi si contano a **ritroso a partire dalla data della application**.
- In realtà, **si contano i giorni singoli**.
- Questa nuova regola sulle assenze riguarda le domande presentate **a partire dal 16/07/2025**.
- Conta solo se si era presenti o meno fisicamente nel Regno Unito.
- **NON serve giustificare le assenze!** È solo necessario provare 30 mesi di presenza.
- Chi avesse precedentemente perso il pre settled prima del 21/05/2024 al momento non lo recupera.

Assenze e residenza continua - Regola base

7/12 mesi



Il calcolo delle assenze deve iniziare dalla stessa data in cui inizia il qualifying period.

- Devi aver vissuto nel Regno Unito per almeno **6 mesi in ciascun periodo di 12 mesi** del tuo qualifying period.
- Se in un qualsiasi periodo di 12 mesi le assenze superano i 180 giorni, **la residenza continua si interrompe**, salvo che si possa applicare un'eccezione.
- Conta esclusivamente la presenza fisica nel Regno Unito.
- I giorni di partenza e arrivo non sono considerati giorni di assenza.
- Una volta completato il qualifying period il conteggio delle assenze si interrompe.
- Se hai avuto assenze lunghe, vuoi verificare se rientrano nelle eccezioni previste e se puoi fare affidamento su questa regola per presentare una domanda di settled status, contattaci per valutare insieme il tuo caso specifico.

- Se hai fatto domanda per convertire il tuo pre-settled in settled status, puoi viaggiare in attesa di una risposta, ma utilizza il documento d'identità collegato al tuo status.
- Per fare domanda di settled status bisogna avviare una **nuova application**. Caricare prove su quella vecchia non serve a nulla
- Quando si fa domanda di settled status **ci si assume la responsabilità delle dichiarazioni** rese a Home Office. Dite sempre la verità.
- **Non fate domanda di settled status prima di aver completato il qualifying period (di solito 5 anni)** nel Regno Unito!
- Se avete completato il qualifying period, **non aspettate l'estensione** del pre-settled status o il rilascio automatico del settled status: fate domanda.
- Ottenere un'estensione del pre settled status NON garantisce che si avrà il pre-settled status fino al termine della stessa.
- Consigliamo a **tutti** coloro che hanno assenze oltre il limite di 30 mesi su 60 di sottoporre il proprio caso ad un advisor abilitato per ricevere un parere sulla propria situazione.



Da pre-settled a settled status: conversione automatica



GOV.UK

Dear [...],


You are receiving this notification to inform you that we will consider if you are eligible for settled status, without the need for you to apply again to the EU Settlement Scheme.

You do not need to take any action or contact the Home Office

This process will not cost you anything and you will be notified directly if you have been granted settled status. There is more information about the process below and what it might mean for you.

- ❖ Circa un mese prima della scadenza del pre-settled status, di solito Home Office invia una mail in cui si conferma l'avvenuta **estensione di 5 anni**.
- ❖ Dopo l'estensione Home Office potrebbe inviare una **seconda email** in cui ti avviserà che considereranno il tuo status per la conversione automatica.
- ❖ Se è disponibile un **NIN**, verranno eseguiti dei controlli incrociati con i database di **DWP/HMRC**. Verranno inoltre usati i dati acquisiti alle frontiere del paese.
- ❖ Verranno poi effettuati controlli di idoneità (**suitability checks**) per verificare se si soddisfano i requisiti per il settled status.
- ❖ Se **si superano questi controlli**, l'Home Office assegna il settled status.

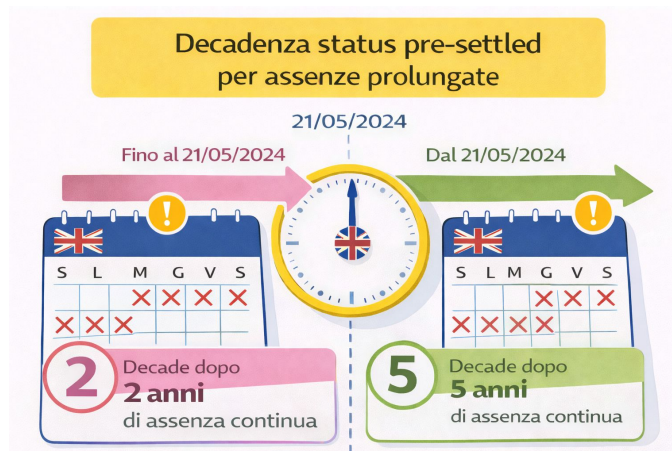
Da pre-settled a settled status: conversione automatica



- ❖ Se dopo i controlli per verificare se dare il settled status automaticamente Home Office non trova informazioni sufficienti, si viene informati e invitati a fare domanda in autonomia se si ritiene di avere diritto.
- ❖ Durante il processo di conversione automatica **non bisogna fare niente**, a meno che l'Home Office non richieda informazioni/documenti.
- ❖ L'Home Office **sta ancora valutando** come gestire i casi in cui le persone non soddisfano più le condizioni per il pre-settled status e non è possibile concedere il settled status. Ha però annunciato che in futuro potrebbe procedere a revoche.
- ❖ Al momento, **solo i cittadini SEE** che hanno iniziato a vivere in UK prima del 31/12/2020 possono ottenere la conversione automatica.
- ❖ È molto importante mantenere il proprio **status sempre aggiornato** e assicurarsi che l'indirizzo email, di casa e il recapito telefonico siano corretti.
- ❖ **Non serve aspettare** la conversione automatica, è meglio fare domanda per il settled status appena raggiunti i requisiti.
- ❖ Non si può fare domanda mentre la conversione automatica è in corso.

Decadenza dello status

- ❖ Il pre-settled status decade **automaticamente**:
 - in caso di assenza continua di 2 anni, se i 2 anni sono stati compiuti entro il 21/05/2024.
 - dal 21/05/2024 in poi, per tutte le assenze in corso a quella data che non avevano ancora raggiunto i 2 anni consecutivi, la decadenza avviene solo dopo 5 anni consecutivi di assenza.
- ❖ Il **settled status decade automaticamente** in caso di assenza continua dal Regno Unito superiore a 5 anni



Decadenza dello status

Anche se lo status appare ancora attivo sul portale digitale, se sappiamo di essere stati assenti per 5 anni consecutivi, o per 2 anni conclusi prima del 21/05/2024 avendo pre settled, lo status è già decaduto **per effetto di legge**.

Il portale non è determinante: ciò che conta è la situazione legale reale, non ciò che risulta online.

La decadenza è automatica: non è una revoca, non richiede una notifica formale di Home Office e non può essere “annullata” rientrando nel Regno Unito.

!! Chi ha **settled status** può rientrare nel Regno Unito prima di raggiungere i 5 anni consecutivi di assenza. In questo caso l'orologio delle assenze si azzerà e non si verifica alcuna decadenza **!!**

- ❖ Home Office può **revocare** un pre-settled status se ritiene che non se ne soddisfino più i requisiti. Questo può accadere anche alla frontiera britannica.
- ❖ Per chi ha pre-settled status, «non soddisfare più i requisiti» significa, ad esempio, aver interrotto la **residenza continua (avere 30+ mesi di assenza)** o, nel caso di ricongiungimenti familiari, se la relazione con lo sponsor/familiare si è interrotta.



- ❖ La revoca non è automatica: occorre una procedura formale, e si può fare ricorso.
- ❖ Se hai fatto molte assenze ma giustificabili secondo le regole in vigore, è consigliabile avere con te le prove che lo dimostrano (anche in formato digitale sul telefono), nel caso ti vengano richieste al confine.
- ❖ Lo status (anche il settled status) può essere revocato se si scopre che sono stati forniti documenti o informazioni false.
- ❖ Al momento **Home Office ha annunciato l'intenzione di procedere a revoche dei presettled status con troppe assenze, ma ciò non è ancora mai avvenuto.**

Bambini nati in UK: sono cittadini britannici?



Un bambino nato nel Regno Unito è **automaticamente cittadino britannico** se al momento della nascita almeno un genitore era:

- cittadino britannico, oppure
- settled nel Regno Unito

➔ In questi casi non serve domanda EUSS, si può richiedere direttamente il passaporto britannico.

Il bambino **potrebbe** essere già cittadino britannico alla nascita se un genitore può dimostrare che tutte le seguenti condizioni erano soddisfatte al momento della nascita:

- aveva pre-settled status essendo cittadino EEA,
- viveva nel Regno Unito da prima del 31 dicembre 2020, e
- aveva già maturato 5 anni consecutivi di residenza nel Regno Unito, durante i quali è stato lavoratore oppure studente, oppure economicamente autosufficiente.

➔ Anche in questa situazione il bambino può essere cittadino britannico dalla nascita. Il genitore che ritenga che il proprio figlio, nato in UK, sia anche cittadino britannico, **verifichi con un esperto di immigrazione/cittadinanza**.




Bambini nati in UK che non sono cittadini britannici

Per i bambini **nati in UK** dopo il 01/01/2021, se i genitori hanno solo pre-settled status → il bambino deve ottenere uno status EUSS come **Joining Family Member** (ricongiungimento familiare).

- Home Office richiede che la pratica venga presentata **entro 90 giorni** dalla data di nascita. Occhio alle domande tardive!
- Qualora non fosse possibile ottenere il passaporto in tempo, è opportuno presentare una **domanda cartacea richiedendo il moduli allo EUSS Resolution Center** e inviando il certificato di nascita come prova di identità.
Una volta ottenuto il passaporto, sarà poi possibile collegarlo allo status.



 I bambini nati fuori dal Regno Unito non sono britannici, sia che il genitore abbia settled o pre-settled status. **Non esiste il limite dei 90 giorni**, ma:
→ devono SEMPRE presentare una domanda EUSS per poter entrare nel Regno Unito.



 **Se i genitori hanno ottenuto lo status EUSS come Joining Family Members, non possono sponsorizzare i figli.**

→ **!!!** È fondamentale rivolgersi a un esperto di immigrazione. **!!!**

- ❖ Il rapporto tra lo sponsor e il richiedente deve essere **iniziato entro il 31/12/2020** (31/12/2025 per i familiari di cittadini svizzeri). Questo non si applica ai figli.
- ❖ Il rapporto deve ancora esistere al momento della domanda.
- ❖ Lo sponsor deve avere uno status che si basa sui **propri diritti di residenza**.
- ❖ Le persone il cui status è stato ottenuto tramite ricongiungimento familiare non possono sponsorizzare a loro volta.

CHI PUÒ FARE DOMANDA DI RICONGIUNGIMENTO FAMILIARE?


- Coniuge o partner civile (con matrimonio o unione civile celebrati prima del 31/12/2020)
- Durable partner (partner in una relazione stabile).
- Figli, inclusi quelli del coniuge o del partner civile, di età inferiore ai 21 anni.
- Figli, inclusi quelli del coniuge o del partner civile, di 21 o più anni se dipendenti.
- Nipoti*/pronipoti, inclusi quelli del coniuge o del partner civile, se nati prima del 31/12/2020**.
- Genitori/nonni/bisnonni dipendenti, inclusi quelli del coniuge o del partner civile**.

*di nonni - **se dipendenti





- ❖ I durable partners devono dimostrare che la loro relazione **era seria (durevole) entro il 31/12/2020** e che è ancora in essere.
- ❖ Anche se vi siete sposati o avete costituito un'unione civile dopo il 31/12/2020, dovrete comunque dimostrare che siete in una relazione duratura da prima di quella data e dimostrarne una certa continuità.
- ❖ Le linee guida dell'Home Office affermano che “la coppia deve aver convissuto in un rapporto simile al matrimonio o un'unione civile per almeno 2 anni prima del 31/12/2020”, tuttavia questo **non è un requisito rigido**.
- ❖ Se la coppia non conviveva ma è in una relazione seria da prima del 31/12/2020, può comunque avere i requisiti, sarà necessario fornire **prove valide e forti**.
- ❖ Home Office guarda con **particolare attenzione** questo tipo di applications, quindi attenzione!



<https://www.gov.uk/guidance/eu-settlement-scheme-evidence-of-relationship-to-an-eu-citizen>

- ☐ Estratti conto bancari di conti cointestati;
- ☐ Bollette delle utenze cointestate allo stesso indirizzo;
- ☐ Contratti di locazione o di mutuo cointestati;
- ☐ Corrispondenza ufficiale che vi collochi allo stesso indirizzo;
- ☐ Dichiarazioni della coppia che descrivono la loro storia e progetti futuri;
- ☐ Prove di viaggi effettuati per incontrarsi;
- ☐ Certificati di nascita di eventuali figli;

* Questi sono solo esempi di prove da allegare.

- ❖ Home Office **non incoraggia** l'utilizzo di prove come messaggi o fotografie.
- ❖ Le prove devono dimostrare una certa continuità della relazione da prima del 31/12/2020.
- ❖ Le prove non in inglese vanno tradotte da un **traduttore certificato**.
- ❖ Questo tipo di domanda è complesso e consigliamo una consulenza specializzata prima di inviare la domanda

- ❖ La procedura va iniziata dall'**estero**.
- ❖ Bisogna **aspettare l'esito** prima di mettersi in viaggio per il Regno Unito.
- ❖ Il COA non conferisce di per sé un diritto automatico di ingresso nel Regno Unito.
- ❖ Tuttavia, la Border Force guidance prevede che l'ingresso possa essere permesso, con Leave Outside the Rules, per chi ha presentato una domanda EUSS, a condizione che possano essere fornite evidenze aggiuntive che dimostrino il diritto allo status stesso.

Se sei...

- Cittadino SEE senza rifiuti precedenti
- Cittadino SEE che si trova in UK con un EUSS Family Permit

Usa l'**app EU Exit : ID Document Check**

Se sei...

- Cittadino non-EU che si trova in UK con un EUSS Family Permit
- Cittadino SEE con documento non biometrico*

Usa il **Modulo online**

e invia il documento via posta/portalo con te all'appuntamento per le info biometriche in UK

*Attenzione! Ci possono essere difficoltà a ricevere/inviare il documento dall'estero.

Se sei...

- Cittadino non-UE
- Cittadino UE che non può fare domanda tramite app direttamente.

Fai domanda per un **EUSS Family Permit e pre-settled status entro 3 mesi dalla data di arrivo**

(oppure entro la sua scadenza se con più di 3 mesi di validità residua sul Family Permit)



- ❖ Mentre prima non c'erano date di scadenza per presentare domanda di ricongiungimento dall'estero, ora bisogna fare **domanda entro 3 mesi dalla prima data di arrivo avvenuta dopo il 31/12/2020**.
- ❖ Questa nuova regola si applica sia domande di pre-settled o settled status presentate dal Regno Unito che per domande fatte dall'estero. Non si applica all'EUSS Family Permit.
- ❖ Per dimostrare che si sta facendo domanda in tempo, si possono usare prove come: un biglietto timbrato, la carta d'imbarco digitale con una prova di presenza fisica, o copia del tuo passaporto con il timbro d'ingresso.
- ❖ Se non si fa domanda entro i tempi prestabiliti, l'application può essere inviata lo stesso, ma verrà considerata come late (**domanda tardiva**).

- ❖ Se hai visitato il Regno Unito dopo il 31/12/2020, non avevi intenzione di restare e ora vuoi ricongiungerti a un familiare, dovrai **spiegarlo chiaramente**.
- ❖ **Prepara una lettera** indicando le date di eventuali visite, che queste visite erano per soggiorni brevi, come turismo o visite familiari, e che non c'era alcuna intenzione di stabilirsi in quel momento ed eventualmente spiega cos'è cambiato.
- ❖ Le domande tardive **non sono semplici**. Contatta un esperto prima di procedere!
- ❖ Se Home Office non ritenesse accettabile il motivo del ritardo, può respingere la domanda e non emettere il COA. Se invece accetta i motivi del ritardo, emetterà il COA.
- ❖ Se hai visitato il Regno Unito dopo il 31/12/2020 e hai già provato a fare domanda di ricongiungimento familiare senza successo, e ora presenti una domanda tardiva, Home Office potrebbe rigettarla. In questo caso, la soluzione potrebbe essere optare per un **EUSS Family Permit**.
- ❖ Fare domanda per un Family Permit è più complesso, contatta un esperto prima di procedere!

Se hai vissuto nel Regno Unito prima del 31/12/2020, ma non hai presentato domanda EUSS entro la scadenza, e ora presenti una domanda tardiva basata sui tuoi diritti, dovrai spiegare chiaramente il motivo del ritardo.

Cosa è necessario spiegare:

Prepara una lettera dettagliata in cui indichi:

- le date di residenza nel Regno Unito prima del 31/12/2020.
- quando e perché hai lasciato il Regno Unito.
- perché non eri consapevole dell'obbligo di fare domanda EUSS.
- cosa ti ha impedito di fare domanda entro il termine.
- perché stai facendo domanda solo ora.
- eventuali fattori di vulnerabilità (es. salute, età, dipendenza da altri, isolamento, pandemia, servizio militare, responsabilità di cura).

!!! Le domande tardive non sono semplici !!!
Home Office valuta caso per caso se esistono reasonable grounds per il ritardo.



Non basta aver vissuto in UK in passato:

È essenziale spiegare perché la domanda non è stata presentata prima.



Possibili esiti

Se l'Home Office accetta i motivi del ritardo, la domanda sarà considerata valida e verrà emesso il Certificate of Application (COA) - Solo a questo punto la domanda verrà valutata nel merito.

Se non accetta i motivi del ritardo, la domanda può essere respinta come non valida e non verrà emesso il COA.

! Attenzione **!** Se hai già presentato una domanda EUSS tardiva basata sui tuoi diritti che è stata respinta, una nuova domanda potrebbe essere rigettata di nuovo, se non ci sono elementi nuovi o spiegazioni più solide.

! ! ! Le domande tardive basate su historical residency sono complesse. **! ! !**
Contatta un esperto EUSS prima di procedere, per valutare strategia, prove e rischi.

Hai bisogno del nostro aiuto?



<https://settled.org.uk/selfrefer/>



applyeusswales@settled.org.uk



0330 223 5336 #4



Settled_Italian Forum

