



EU Settlement Scheme e Ricongiungimento Familiare



Ricongiungimento familiare e « Joining Family Members »



I membri del tuo nucleo familiare posso unirsi a te se sono:

- Coniuge o unito civilmente
- Compagno/a stabile
- Figlio/a da 0 a 20 anni
- Figlio/a da 21 anni in su
- Genitore a carico

La relazione deve esistere al 31/12/2020 (31/12/2025 per familiari di un cittadino svizzero) e nel momento in cui entrano nel Regno Unito. Fanno eccezione figli futuri.

Fratelli, zii, cugini e nipoti (ossia parenti in linea collaterale) non sono inclusi nello schema, quindi non possono essere Joining Family Members

Entro quando devo fare domanda?...

Se stai considerando di fare il ricongiungimento familiare, nota che, se hai i requisiti, non vi è un termine ultimo per presentare la domanda.

Ma ricorda...

Figli dai 21 anni in su e genitori dovranno dimostrare la dipendenza dallo sponsor,
inizia a preparare i giustificativi mesi prima.



La domanda per il ricongiungimento familiare



EU Exit: ID document check

Use this app to confirm your identity as part of your EU Settlement Scheme application.

Per fare domanda tramite l'App, generalmente, serve...

- Documento di identità, generalmente passaporto biometrico o carta di identità elettronica
- **Unique Application Number (UAN) del proprio sponsor**, generalmente questo è un numero a 16 cifre, 3434-xxxx-xxxx-xxxx, che si trova in alto a destra nella lettera di attribuzione dello status
- **E-mail e numero di telefono cellulare**
- Prove della **relazione familiare**
- **Eventuali prove della dipendenza dallo sponsor**

Che status riceverò?...

- **I figli da 0 a 20 anni** otterranno lo stesso status del genitore/sponsor: pre-settled status o settled status
- **Tutti gli altri Joining Family Members (JFM)** otterranno: pre-settled status



Attenzione !

Per tutti i JFM il calcolo delle assenze parte dalla data in cui lo status viene attribuito !


Prove per il coniuge e Prove per il durable partner



Coniuge o unito civilmente:

(matrimonio / unione civile avvenuta prima del 31/12/2020)

- Certificato di matrimonio / unione civile datato prima del 31/12/2020



Durable partner:

(relazione duratura iniziata almeno 2 anni prima del 31/12/2020)

- prove della convivenza di almeno 2 anni prima del 31/12/2020;
- prove della relazione (conti bancari cointestati, contratto di affitto in comune etc...) e/o certificati di nascita di figli in comune.

Prove per il figlio



Figlio da 0 a 20 anni
(anche del coniuge o dell'unito civilmente)

- Certificato di nascita (o estratto del certificato di nascita) del figlio
- Se figlio del coniuge o dell'unito civilmente, certificato di matrimonio / unione civile con lo sponsor e prove che la relazione continua



Figlio dai 21 anni in su
(anche del coniuge o dell'unito civilmente)

- Certificato di nascita (o estratto del certificato di nascita) del figlio
- Se figlio del coniuge o dell'unito civilmente, certificato di matrimonio / unione civile con lo sponsor e prove che la relazione continua
- prove che giustificano la dipendenza dallo sponsor o per motivi di salute fisica/mentale o per motivi finanziari

Prove per il genitore



Genitore dipendente

(anche del coniuge o dell'unito civilmente)

- Certificato di nascita o estratto del certificato di nascita dello sponsor (o del coniuge o dell'unito civilmente allo sponsor)
- Se genitore del coniuge o dell'unito civilmente, certificato di matrimonio / unione civile del figlio/a con lo sponsor e prove che la relazione continua
- Prove che giustificano la dipendenza dallo sponsor o per motivi di salute fisica/mentale o per motivi finanziari
(*prove di trasferimenti di denaro, lettere di un medico,...*)

La dipendenza – sia del figlio 21+ che del genitore- **deve essere provata al momento di fare domanda. Non deve necessariamente essere una dipendenza del 100% !**

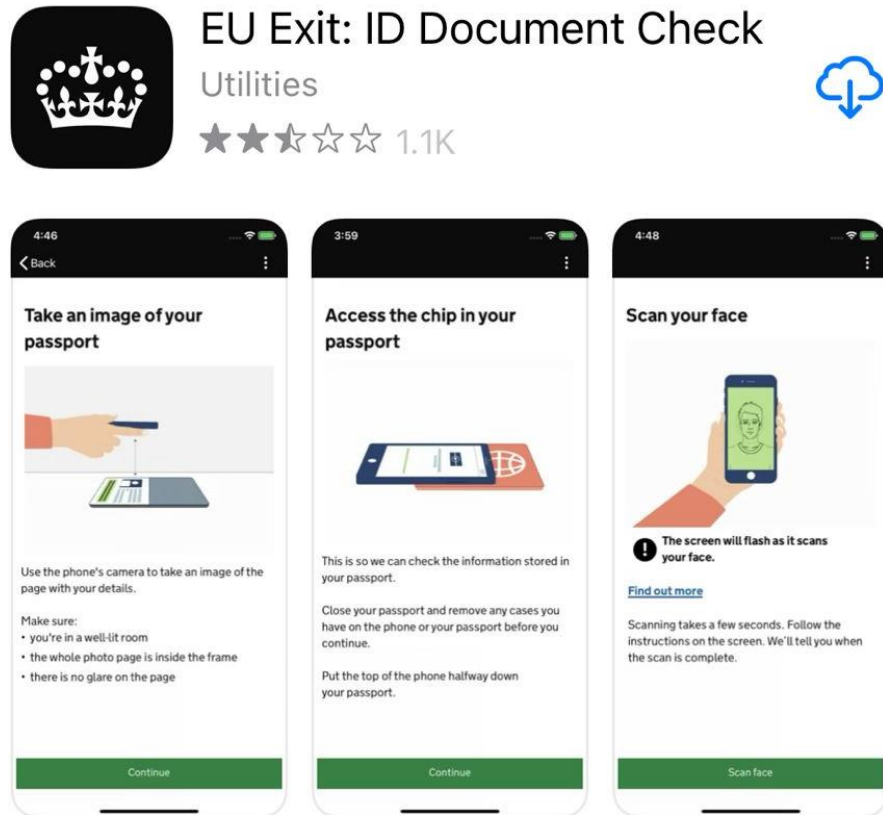
Home Office accetta giustificativi che provano una dipendenza anche parziale e per un periodo di tempo limitato...*Home Office non specifica la durata del periodo!*

Ricongiungimento Familiare per cittadini SEE con documento di identità elettronico e sponsor non-British

(e per cittadini non SEE con BRC valida e sponsor non-British)



1: Scarica l'App



SCARICA L'App EU EXIT: ID Document Check con la quale dovrai:

- Scansionare il tuo documento d'identità biometrico (passaporto / carta di identità elettronica / BRC);
- Inserire i tuoi dati;
- Inserire la tua e-mail e numero di telefono (che dovrai verificare tramite l'inserimento di un codice a 6 cifre che riceverai per messaggio e per e-mail);
- Porre il telefono sul tuo passaporto affinché l'App individui il chip al suo interno;
- Scattare una foto di te stesso.

Ricorda: puoi usare anche lo smartphone di un amico, l'app non memorizza dati.

Attenzione: ci risulta che numeri Iliad e Poste Italiane potrebbero non ricevere i codici di verifica inviati dall'Home Office.

2: Completa il modulo online

Apply

The deadline for applying for most people was 30 June 2021. You can still apply [if that deadline did not apply to you, or you have 'reasonable grounds' for not applying by the deadline.](#)

If you're [applying for yourself and your children](#), make your own application first.

Start now >



The Home Office will use the personal information you provide to decide whether to grant your application. Find out [how the Home Office will process your personal information.](#)

Continue your application

If you've already started to apply, you can [continue your application.](#)

Who cannot use this service

You cannot use the online service to apply to the scheme if you're applying as:

Completa la richiesta di (pre-)settled status online

Una volta terminati i passaggi sull'App, verrai:

- rinvio alla pagina del Governo britannico dal quale potrai completare la tua domanda;
- qui dovrai inserire i dettagli del tuo sponsor e
- inserire ulteriori informazioni su di te

Se vuoi completare la domanda in un secondo momento, utilizza il seguente link:

<https://www.gov.uk/settled-status-eu-citizens-families/applying-for-settled-status>

E clicca **«CONTINUE YOUR APPLICATION»**

!! Per fare domanda di ricongiungimento familiare, dovrai dichiarare di non essere stato nel Regno Unito prima del 31/12/2020!

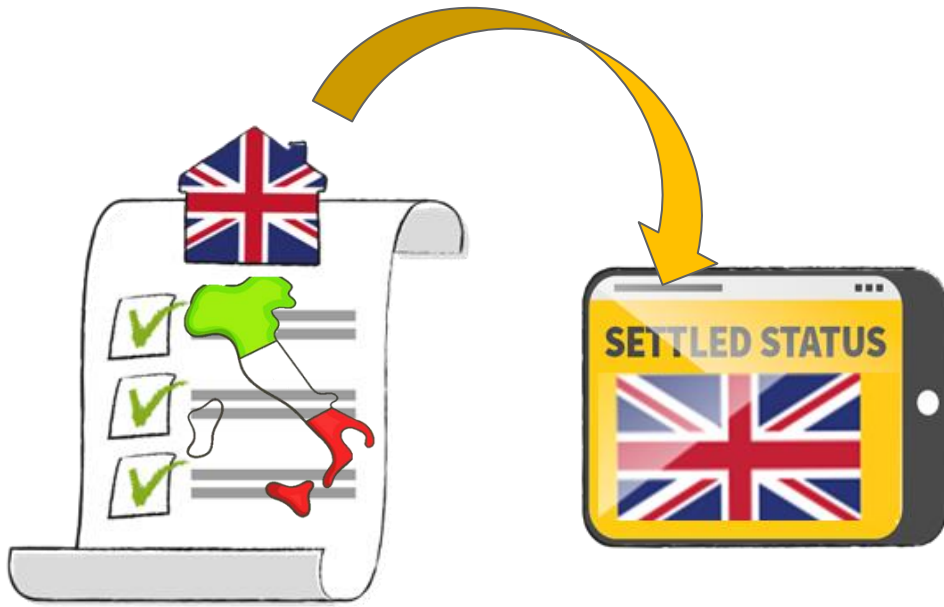
3: Carica i documenti

Solo alla fine della pratica potrai inserire i documenti necessari per la richiesta di ricongiungimento familiare.

Generalmente, i certificati di nascita scritti in alfabeto latino, simile a quello inglese, non vanno tradotti nella domanda per (pre-)settled status, *...ma vanno tradotti nella domanda per il EU Settlement Scheme Family Permit.*

Tuttavia, se ritenuto necessario, il caseworker potrebbe chiederti una traduzione certificata in un secondo momento.

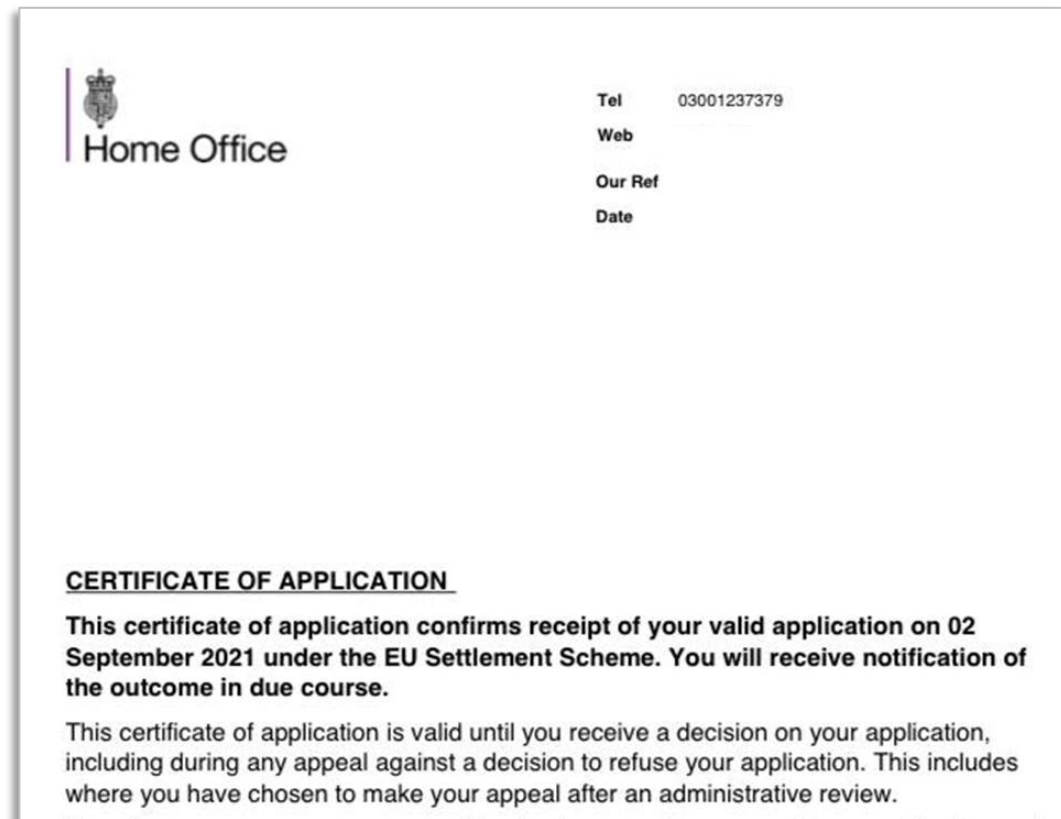
Giustificativi, come lettere di istituzioni scolastiche e referti medici, vanno tradotti in inglese da un traduttore certificato, trovi l'elenco nel sito del nostro Consolato:
https://conslondra.esteri.it/Consolato_Londra/it/i_servizi/per_i_cittadini/traduzioni



Attenzione !

Se hai fatto domanda dall'estero, attendi pazientemente il risultato prima di entrare in U.K.

4: Quando entrare in U.K.



Home Office

Tel 03001237379

Web

Our Ref

Date

CERTIFICATE OF APPLICATION

This certificate of application confirms receipt of your valid application on 02 September 2021 under the EU Settlement Scheme. You will receive notification of the outcome in due course.

This certificate of application is valid until you receive a decision on your application, including during any appeal against a decision to refuse your application. This includes where you have chosen to make your appeal after an administrative review.

Dopo qualche tempo riceverai il Certificate of Application (CoA).

IL CoA non è un “entry clearance”, cioè non autorizza l’ingresso per vivere a tempo indeterminato nel Regno Unito!

L’Home Office ti contatterà per e-mail, quindi controlla la tua casella di posta elettronica regolarmente.

Se hai fatto domanda dall’estero, solo una volta approvato il pre-settled o settled status potrai raggiungere il tuo familiare per vivere nel Regno Unito.

Se, durante l’attesa, volessi fare una breve vacanza in U.K. potresti rimanere solo fino a 6 mesi e solo come turista, con tutti i limiti del caso. In questo caso, ti consigliamo di viaggiare con un biglietto A/R che mostrerai al doganiere britannico.

Ricongiungimento Familiare per cittadini non SEE

(e per i cittadini SEE con documento di identità cartaceo e/o sponsor British (Lounes/Surinder Singh))



EU Settlement Scheme Family Permit



***Lounes Scheme:** *Il tuo sponsor è un cittadino dell'UE, del SEE o svizzero che ha poi acquisito cittadinanza britannica.* **Surinder Singh Scheme:** *Il tuo sponsor è un cittadino britannico che ha esercitato il diritto dell'UE in materia di libera circolazione ed ha vissuto con te in un paese dell'UE, del SEE o in Svizzera.*

In entrambi questi 2 schemi, il tuo sponsor ha accesso ai diritti garantiti dall'accordo di recesso ma non ha dovuto presentare domanda per il settled status.

Se ...

- A. Il tuo sponsor ha la cittadinanza britannica *(Lounes Scheme / Surinder Singh Scheme) o se**
- B. Tu sei un cittadino non SEE o se sei cittadino europeo ma non hai un documento di identità elettronico**

Dovrai richiedere "entry clearance", prima di trasferirti in UK e fare domanda per (pre-)settled status, compilando una domanda online dall'estero per un:

"EU SETTLEMENT SCHEME FAMILY PERMIT"

L'EU Settlement Scheme Family Permit (EUSS FP) è un visto che ti permette di passare i controlli di frontiera e, generalmente, è un adesivo che viene attaccato su una pagina del tuo passaporto.

Presenta la richiesta sul sito del Governo britannico:
<https://www.gov.uk/family-permit/apply-joining-family-member-eu-switzerland-norway-iceland-liechtenstein>

!!! Con l'EUSS FP potrai lavorare e studiare in UK fino alla data di scadenza...generalmente è valido per 6 mesi

EU Settlement Scheme Family Permit

Prepara il tuo passaporto e l'UAN del tuo sponsor (generalmente 3434-xxxx-xxxx-xxxx)

!! ATTENZIONE, Tutte le prove devono essere tradotte in inglese



Coniuge / Unito civilmente (matrimonio avvenuto prima del 31/12/2020)	<ul style="list-style-type: none">• Certificato di matrimonio, datato prima del 31/12/2020
Figlio da zero a 20 anni (anche del coniuge o dell'unito civilmente)	<ul style="list-style-type: none">• Certificato di nascita (o estratto del certificato di nascita)• Se figlio del coniuge o dell'unito civilmente, certificato di matrimonio / unione civile con lo sponsor e prove che la relazione continua
Figlio da 21 anni in su (anche del coniuge o dell'unito civilmente)	<ul style="list-style-type: none">• Certificato di nascita (o estratto del certificato di nascita)• Se figlio del coniuge o dell'unito civilmente, certificato di matrimonio / unione civile con lo sponsor e prove che la relazione continua• Prove della dipendenza dal genitore/sponsor
Genitore dependente (anche del coniuge o dell'unito civilmente)	<ul style="list-style-type: none">• Certificato di nascita (o estratto del certificato di nascita) dello sponsor• Se genitore del coniuge o dell'unito civilmente, certificato di matrimonio / unione civile del figlio/a con lo sponsor e prove che la relazione continua• Prove della dipendenza dallo sponsor
Durable partner	<ul style="list-style-type: none">• Prove della convivenza di almeno 2 anni prima del 31/12/2020• Prove della relazione duratura con il tuo sponsor (conti bancari cointestati, contratto di affitto in comune etc...) e/o certificati di nascita di figli in comune con il tuo sponsor

EU Settlement Scheme Family Permit

1. Registrare la mail
2. Completare il modulo online
3. Dichiarare che tutto è conforme
4. ***Caricare i documenti tradotti in ENG su TLScontact o selezionare il servizio in cui TLScontact scansionerà i documenti tradotti in inglese quando ti presenterai all'appuntamento**
5. **Pagare i costi**

***Prenota un appuntamento da *TLScontact* se sei in Europa, in Africa e in alcune zone del Medio Oriente (usa VFS global se ti trovi altrove).**

Questo appuntamento ha un costo che dipende dai servizi selezionati.

Per maggiori informazioni visita:

<https://www.tlscontact.com/>

Guarda il video:

<https://youtu.be/UG3PJsWWJil>

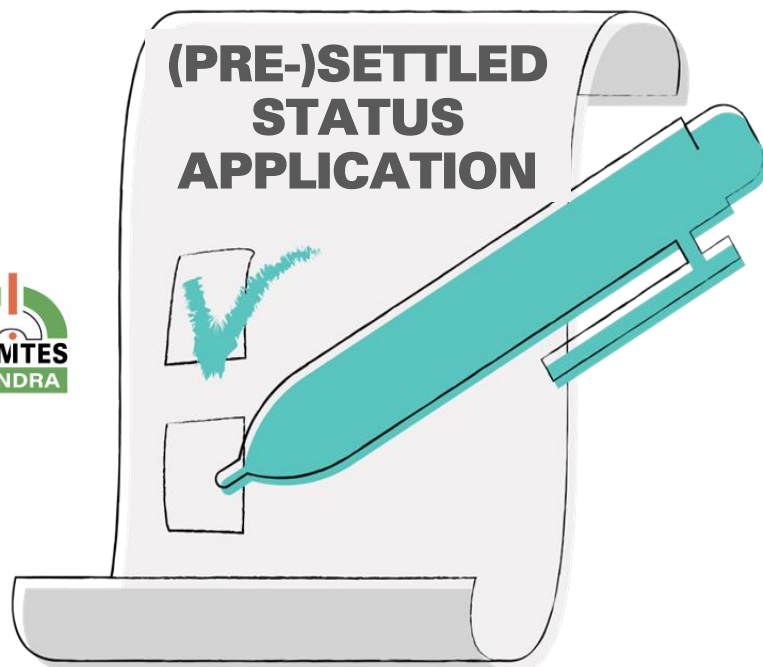
Nota che in Italia, *TLScontact* UK Visa Application Centre si trovano solo a:

- Milano
- Roma

E che bisogna presentarsi fisicamente all'appuntamento

**!! Attendi pazientemente il risultato all'estero!
Solo una volta approvato l'EUSS Family Permit, potrai raggiungere il tuo familiare per vivere in U.K.**

A. Fai domanda per ottenere (pre-)settled status



A. Se stai facendo domanda nell'ambito di Lounes Scheme o di Surinder Singh Scheme...

Arrivato in U.K, telefonerai all'Home Office Settlement Resolution Centre
T: 0300 123 7379 spiegherai la tua situazione e richiederai un modulo di domanda cartacea, cd «paper application», che compilerai in tutte le sue parti inviandolo insieme a tutti i documenti già caricati con la domanda per l'EUSS Family Permit.

A seguire riceverai il Certificate of Application (CoA), che ti permetterà di vivere e lavorare in U.K. mentre attendi risposta.

L'Home Office ti contatterà per e-mail, quindi controlla la tua casella di posta elettronica regolarmente!

!! Chi ha un EUSS FP, e vuole richiedere il (pre-)settled status, deve fare domanda per lo status d'immigrazione **Entro 3 mesi dalla data di arrivo in U.K. ed entro il periodo di validità del suo EUSS Family Permit**

B. Fai domanda per ottenere (pre-)settled status

How can we check your identity document?

- Use the 'EU Exit: ID Document Check' iPhone app or Android app
- Book an appointment to scan my identity document in person
- Enter my document details online and send my identity document by post

Continue

B. Se sei un cittadino non SEE, o se hai un documento di identità cartaceo, arrivato in UK non potrai fare domanda per (pre-)settled status scansionando il tuo documento di identità con la EU EXIT: ID Check App, quindi...

Clicca «**Start Now**» nel sito del Governo Britannico:
<https://www.gov.uk/settled-status-eu-citizens-families/what-settled-and-presettled-status-means>

Arrivato a questo punto, seleziona l'opzione che dice di spedire il documento d'identità tramite posta.

Attenzione!

Se sei un cittadino non SEE, alla fine della domanda "scoprirai" che non dovrai inviare il passaporto all'Home Office, lo porterai ad un appuntamento che verrà fissato con UKVCAS.



Al momento di fare domanda per (pre-) settled status, si avrà bisogno nuovamente:

- Dell'UAN dello sponsor e
- Di tutti i documenti già inviati con la domanda per l'EUSS Family Permit

B. Fai domanda per ottenere (pre-)settled status



Home Office

Tel 03001237379
Web
Our Ref
Date

CERTIFICATE OF APPLICATION

This certificate of application confirms receipt of your valid application on 02 September 2021 under the EU Settlement Scheme. You will receive notification of the outcome in due course.



Se sei un cittadino non SEE, alla fine della richiesta, e una volta che hai cliccato *submit*, verrai indirizzato al sito di UKVCAS.

Qui dovrai registrarti e prenotare un appuntamento per dare i tuoi dati biometrici e ottenere una Biometric Residence Card (BRC).


Uffici UKVCAS sono presenti in tutto il Regno Unito e tutti offrono appuntamenti gratuiti che sono disponibili dalle 9 del mattino, quindi prenota il tuo appuntamento in prima mattinata !

A seguire riceverai il Certificate of Application (CoA), che ti permetterà di vivere e lavorare in U.K. mentre attendi risposta.

L'Home Office ti contatterà per e-mail, quindi controlla la tua casella di posta elettronica regolarmente!

Una volta approvato lo status, i cittadini non SEE riceveranno a casa un permesso di soggiorno biometrico (BRC), valido fino al 31/12/2024...l'Home Office prevede che lo status d'immigrazione sarà completamente digitalizzato dal 01/01/2025.

Informazioni utili



Online application:

<https://www.gov.uk/settled-status-eu-citizens-families/applying-for-settled-status>

EU Londoners hub:

<https://www.london.gov.uk/what-we-do/business-and-economy/representing-london-brexit-talks/eu-londoners-hub>

Accredited Immigration Advisers:

https://home.oisc.gov.uk/register_of_regulated_immigration_advisers/register.aspx

Immigration Law Practitioners' Association:

<https://ilpa.org.uk/members-directory/>